

*Ministero dell'Istruzione,  
dell'Università e della Ricerca*

*Le parole di Leonardo ONLUS*

*Mario Taddei*

**ESTRATTO DA**

# PARLARE CON GLI ALIENI

*Manuale pratico di comunicazione per incontri ravvicinati con alieni, marziani, venusiani, sordi, stranieri, bambini con difficoltà comunicative e soprattutto con tutti gli altri bambini ed adulti per scoprire, giocando insieme, che ci sono nuovi, facili, belli e diversi modi di "comunicare" con la LIS e il BLISS*



**.....WORKING**

**.....WORKING**

# DO NOT PANIC!

DA UTILIZZARE SOLO IN CASO DI AVVISTAMENTI INTERGALATTICI



Le parole di Leonardo  
ONLUS

La LIS, lingua dei segni italiana è utile in molti casi e può essere utilizzata da tutti per parlare sott'acqua e per vincere a poker. Il BLISS è un linguaggio grafico logico matematico utilissimo per comunicare e per aggiungere 100 punti di QI. Questo manuale pratico di comunicazione per incontri ravvicinati con alieni, marziani, venusiani, sordi, stranieri, bambini con difficoltà comunicative è utile per tutti, bambini ed adulti. Scopriremo, giocando insieme, che ci sono nuovi, facili, belli e diversi modi di "comunicare."



Ministero dell'Istruzione e  
dell'Università e della Ricerca

...WORKING

...WORKING

ISBN 978-88-942075-0-7



9 788894 207507

**TEST**

# ESERCIZI

Se hai bisogno di aiuto guarda le carte dello scrigno magico!









Scrivi qui








	io	mangio	la mela





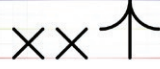














# ESERCIZI



[Empty box]			
 	 	 	 

[Empty box]			
 	 	 	 

[Empty box]			
 	 	 	 

[Empty box]			
 	 	 	 

# ESERCIZI



--	--	--	--	--

--	--	--	--	--


--	--	--	--	--

--	--	--	--	--

# ESERCIZI

Utilizza i simboli BLISS per creare una piccola frase o una grande storia. Disegna nei riquadri o su un foglio bianco. Puoi utilizzare i simboli suggeriti qui o tutti gli altri che trovi nello scrigno magico. Ricorda che se vuoi puoi combinare e inventare tu nuovi simboli.

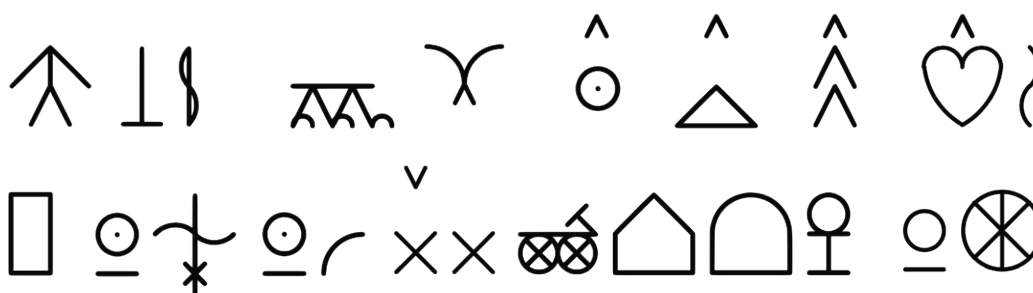
**MAMMA**      **MANGIARE**      **BANANA**      **GIALLO**  
**MOTHER**      **EAT**      **BANANA**      **YELLOW**



In questo esempio: La mamma mangia la banana gialla.





Disegna qui una frase semplice con 2 o 3 simboli BLISS che vuoi.



Disegna qui una frase più lunga usando simboli BLISS che vuoi.

# ESERCIZI

Utilizza i simboli BLISS per disegnare una fiaba che conosci o inventa tu una storia che vuoi. Puoi disegnare i simboli in ordine o distribuirli nel riquadro dove vuoi, come in un disegno libero.



Se hai bisogno di aiuto guarda le carte dello scrigno magico!